

Ficha de Tasación

Bodega *

Nombre de la Bodega

Nombre del Vino *

Nombre Completo del Vino

Cosecha *

Cosecha

Región

Región de Producción

Nº de Botellas *

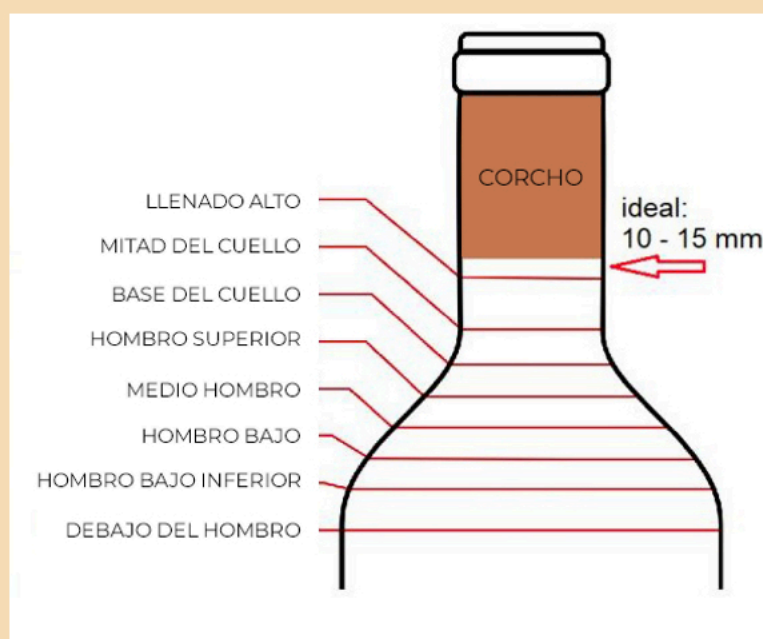
0

Comentarios e Historia de tus Botellas

Otros datos que consideres que debemos conocer

NIVEL DE LLENADO *

- LLENADO ALTO
- MITAD DEL CUELLO
- BASE DEL CUELLO
- HOMBRO SUPERIOR
- MEDIO HOMBRO
- HOMBRO BAJO
- HOMBRO BAJO INFERIOR
- DEBAJO DEL HOMBRO




Nivel de Llenado *

+ SUBIR FOTO

ESTADO DE LA ETIQUETA

- EXCELENTE
- BUENO
- CON DEFECTOS
- ESTROPEADA
- SIN ETIQUETA




Estado de la Etiqueta *

+ SUBIR FOTO



ESTADO DE LA CÁPSULA

- EXCELENTE
- BUENO
- CON DEFECTOS
- ESTROPEADA
- CON AGUJERO



Estado de la Cápsula *

+ SUBIR FOTO



ESTADO DEL CORCHO

- EXCELENTE
- BUENO
- CON DEFECTOS
- ESTROPEADA

Estado del Corcho si es posible

+ SUBIR FOTO

Añade hasta 5 Fotografías de tu botella para ayudarnos a valorarla mejor.

Máximo 5 fotografías *

+ SUBIR FOTO